

WUNDERWERK

— est. 1964 —

HAUSTÜREN

Auf den ersten Blick überzeugen

WUNDERWERK EST. 1964 – HAUSTÜREN

DAS TOR ZU IHREM ZUHAUSE

Die Haustür ist mehr als nur die Schnittstelle zwischen Innen- und Außenbereich. Als Stilmittel und architektonisches Element eingesetzt, verleiht die Haustür Ihrem Eigenheim individuelle Akzente und formt den ersten Eindruck. Gleichzeitig schützt sie Ihren ganz persönlichen Lebensraum – Ihr Zuhause. So erfüllen die Haustüren von WUNDERWERK est. 1964 neben modernen Designs diverse wichtige technische Anforderungen, wie etwa Wärmeschutz, Schallschutz und Einbruchssicherheit. Das Haustürensoriment von WUNDERWERK est. 1964 umfasst neben einem Basis-Modell diverse Optionen, um aus unterschiedlichen optischen und technischen Eigenschaften Ihre **ganz persönliche Wunsch-tür** zu gestalten.

Kunststoff, ab
1399.00 €
Aluminium, ab
1899.00 €



BASIS-AUSFÜHRUNG

- Maßbereich:
Breite 875 – 1.200 mm;
Höhe 1.950 – 2.350 mm
- wahlweise als Kunststoff- oder Aluminium-Haustür erhältlich
- hochwertige Marken-Kunststoff-Mehrkommerprofile in der Farbe weiß bzw. hochwertige Mehrkommer-Aluminiumprofile, thermisch getrennt, pulverbeschichtet lackiert
- Kunststofftür inkl. umlaufender Stahlbox in Blendrahmen und Türflügel mit Verschweißungsecken
- umlaufende Dichtungen in Türflügel und Blendrahmen, 2 Dichtungsebenen
- stabile, thermisch getrennte Aluminium-Bodenschiene
- Aluminium-Wetterschenkel
- 3 hochwertig, aufliegende höhen- und tiefenverstellbare 3D-Qualitätstürbänder


BASIC

Basis-Modell mit Einsatzfüllung
Farabbildung: weiß/RAL 9016, außen flügelüberdeckend, mit Stoßgriff 900 mm

KUNSTSTOFF-HAUSTÜREN

Basis-Modell

Profilstärke/
Bautiefe
70 mm



- Kunststoff-Haustüren:
36 mm wärmegeämmte PVC-Sandwich-Einsatzfüllung
 U_D -Wert ab 1,3 W/m²K

ALUMINIUM-HAUSTÜREN

Basis-Modell

Profilstärke/
Bautiefe
72 mm



- Aluminium-Haustüren:
36 mm wärmegeämmte Alu-Sandwich-Einsatzfüllung
 U_D -Wert ab 1,0 W/m²K

INKLUSIVE

- ✓ 3-fach ISO Verglasung (modellabhängig)
- ✓ 3-fach mechanische Automatikverriegelung
- ✓ wahlweise Edelstahl Stoßgriff 350 mm oder 900 mm
- ✓ Edelstahl Innendrücker mit Sicherheits-Außenrosette mit Kernziehschutz
- ✓ Profilzylinder mit Not- und Gefahrenfunktion, 3 Schlüssel
- ✓ U_D -Wert mind. 1,3 W/m²K

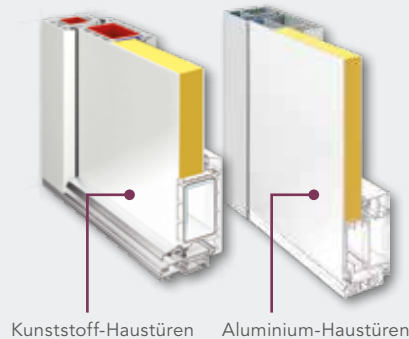
2. FLÜGELÜBERDECKUNG / EINSATZFÜLLUNG

OPTION 1

Außen Flügel- überdeckend

Kunststoff-Haustüren:
Bautiefe 70 mm,
 U_D -Wert ab 1,1 W/m²K

Aluminium-Haustüren:
Bautiefe 72 mm,
 U_D -Wert ab 1,0 W/m²K



Kunststoff-Haustüren Aluminium-Haustüren

OPTION 2

Beidseitig Flügel- überdeckend*

Aluminium-Haustüren:
Bautiefe 72 mm,
 U_D -Wert ab 0,7 W/m²K




OPTION 3

Mit Einsatzfüllung Größere Bautiefe

Kunststoff-Haustüren:
Bautiefe 82 mm,
 U_D -Wert ab 1,2 W/m²K

Aluminium-Haustüren:
Bautiefe 90 mm,
 U_D -Wert ab 1,0 W/m²K



Kunststoff-Haustüren Aluminium-Haustüren

OPTION 4

Außen Flügel- überdeckend Größere Bautiefe

Kunststoff-Haustüren:
Bautiefe 82 mm,
 U_D -Wert ab 1,1 W/m²K

Aluminium-Haustüren:
Bautiefe 90 mm,
 U_D -Wert ab 1,0 W/m²K

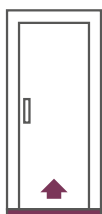
OPTION 5

Beidseitig Flügel- überdeckend* Größere Bautiefe

Aluminium-Haustüren:
Bautiefe 90 mm,
 U_D -Wert ab 0,7 W/m²K

*nur bei Aluminium-Haustüren möglich

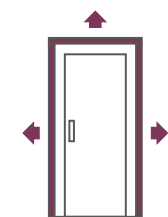
3. BODENEINSTANDS- / VERBREITERUNGSPROFILE



BODENEINSTANDSPROFIL

Zur Stabilisierung und verbesserten
thermischen Trennung
Thermoblock, für alle Haustüren geeignet

Material: Kunststoff weiß



VERBREITERUNGSPROFIL

Zur Verbreiterung der Tür bei
z. B. Austausch
Für alle Haustüren geeignet

AUFPREISE

FLÜGELÜBERDECKUNG / EINSATZFÜLLUNG

Option	Preis
1	299,00 €
2	479,00 €
3	649,00 €
4	948,00 €
5	1128,00 €

BODENEINSTANDSPROFIL

Höhe	Preis/lfm
bis 100 mm	44,95 €
bis 150 mm	54,95 €

VERBREITERUNGSPROFIL

Für Kunststoff-Haustüren:

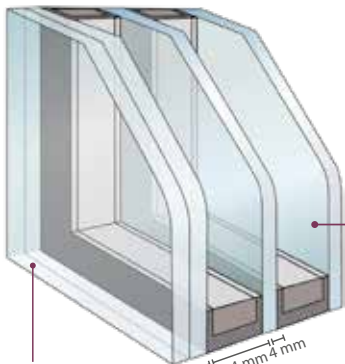
Breite	Preis/lfm
30 mm	24,95 €
100 mm	44,95 €

Für Aluminium-Haustüren:

Breite	Preis/lfm
25 mm	54,95 €

4. SICHERHEITSPAKET

- ✓ RC2 geprüft nach DIN
- ✓ P4A Verglasung
- ✓ 5-fach Haken-Bolzen-Kombi-Verriegelung
- ✓ Sicherheitseinlage in Füllung (Kunststoff)
- ✓ Ringrosette



Inneres Glas:
Verbund-Sicherheits-
glas (VSG-Glas)

3+3 mm 14 mm 4 mm

Scheiben-
zwischenraum
(SZR)

Äußeres Glas



5. LICHTAUSSCHNITTE



SEITENTEIL

Eingesetzte Füllung:
3-fach-ISO-Verglasung
(wahlweise Satinato oder
Klarglas)



OBERLICHT

Eingesetzte Füllung:
3-fach-ISO-Verglasung
(wahlweise Satinato oder
Klarglas)

AUFPREISE

SICHERHEITSPAKET

Option	Preis
Sicherheitspaket	299,00 €

SEITENTEIL

Für Kunststoff-Haustüren:

Breite	Preis
bis 500 mm	799,00 €
bis 1.000 mm	995,00 €

Für Aluminium-Haustüren:

Breite	Preis
bis 500 mm	995,00 €
bis 1.000 mm	1099,00 €

OBERLICHT

Für Kunststoff-Haustüren:

Breite/Höhe	Preis
300 - 2.100 mm	789,00 €
300 - 1.000 mm	

Für Aluminium-Haustüren:

Breite/Höhe	Preis
300 - 2.100 mm	929,00 €
300 - 1.000 mm	

Kunststoff, ab
1599.00 €
 Aluminium, ab
1999.00 €



CONCEPT

Basis-Modell mit Einsatzfüllung
 Farbabbildung: RAL 3003,
 außen flügelüberdeckend, Ver-
 glasung Satinato,
 mit Stoßgriff außen 1.400 mm




GENIUS

Basis-Modell mit Einsatzfüllung
 Farbabbildung: weiß / RAL
 9016, außen flügelüberdeckend,
 Verglasung Satinato mit klaren
 Streifen, mit Stoßgriff 900 mm



PRIME

Basis-Modell mit Einsatzfüllung
 Farbabbildung: Golden Oak,
 mit eingesetzter Füllung,
 Verglasung Satinato,
 mit Stoßgriff 350 mm



SELECT

Basis-Modell mit Einsatzfüllung
 Farbabbildung: anthrazit /
 RAL 7016, außen flügelüber-
 deckend, Verglasung Satinato,
 mit Stoßgriff außen 1.400 mm

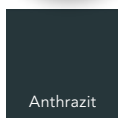
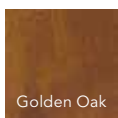

WIR BIETEN IHNEN FOLGENDE OPTIONEN ZUR **INDIVIDUELLEN GESTALTUNG** DER BASIS-AUSFÜHRUNG:

1. FARBAUSWAHL (innen weiß/außen Dekor bzw. RAL)

KUNSTSTOFF-HAUSTÜREN




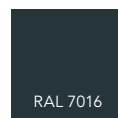
Aufpreis
349.00 €



ALUMINIUM-HAUSTÜREN



ohne
Aufpreis



6. BESCHLAGSVARIANTEN UND ZUBEHÖR



EDELSTAHL-STOSSGRIFF

Form: schräg
Edelstahl satiniert;
Gesamtlänge: 1.400 mm –
extra lang

59.95 € / Stk*.

DRÜCKERGARNITUR STAHL F9

Edelstahl farbig

59.95 € / Stk*.



Drücker/Knopf



Drücker/Schlinge



EDELSTAHL-INNEN-DRÜCKER FLACH

mit Hochhaltefeder;
Edelstahl satiniert

149.00 € / Stk*.



EDELSTAHL-INNEN-DRÜCKER

mit Hochhaltefeder;
Edelstahl satiniert

39.95 € / Stk*.



INNEN-LANGSCHILDDRÜCKER

Farbe: weiß, silber oder braun

39.95 € / Stk*.



STANDARD-INNENDRÜCKER

in Basisausstattung enthalten

Im Gesamtpreis enthalten.



OBENTÜRSCHLIESSER 1100

mit Gleitschiene für Türen bis 1.100 mm
Blendrahmenbreite; Schließkraft einstellbar
EN 1–4

289.00 € / Stk*.

OBENTÜRSCHLIESSER 1400

mit Gleitschiene für Türen bis 1.400 mm
Blendrahmenbreite; Schließkraft einstellbar
EN 2–6; integrierte Öffnungsdämpfung,
optische Schließkraftanzeige

389.00 € / Stk*.



KNAUFZYLINDER

mit Not- und Gefahrenfunktion;
inkl. 3 Schlüssel

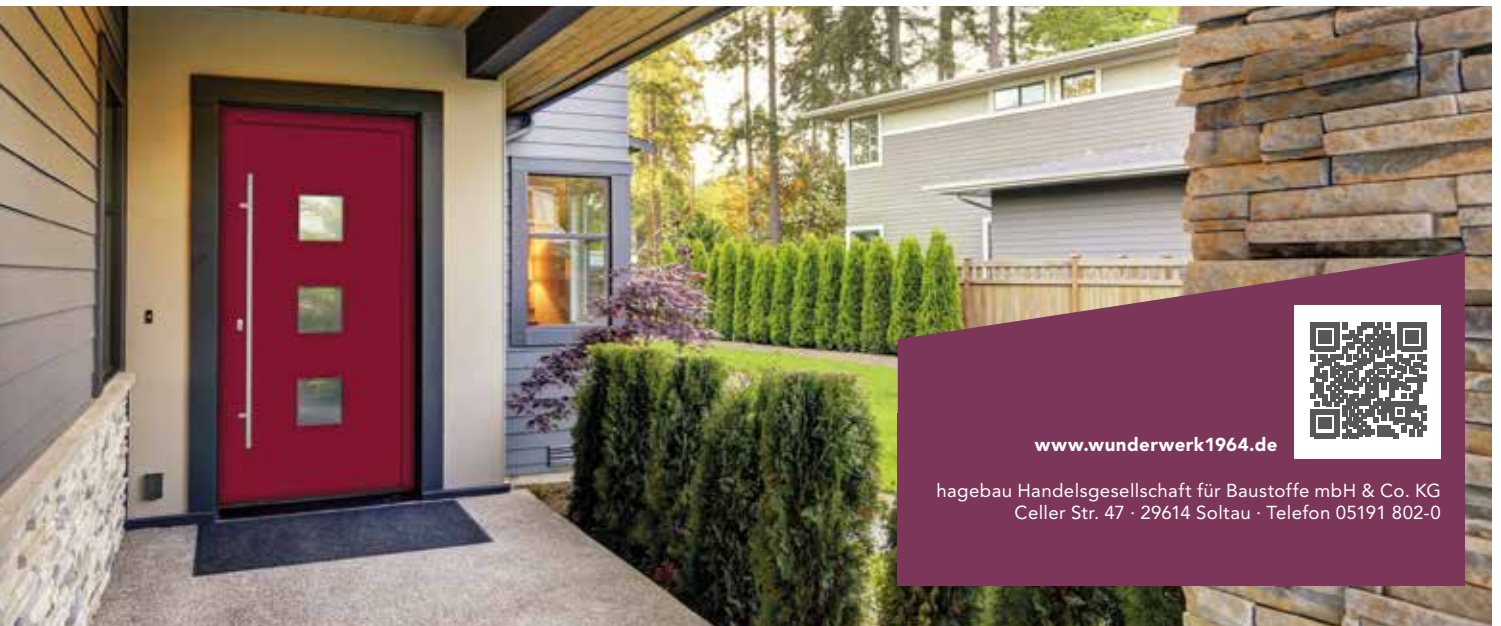
129.00 € / Stk*.

ELEKTRISCHER TÜRÖFFNER

mit Tagesentriegelung; ersetzt
Automatikschloss mit 5-fach Haken-Bolzen-
Kombiverriegelung

99.95 € / Stk*.

* Aufpreis (ersetzt ggf. inkludierte Türausstattung des Basis-Modells)



www.wunderwerk1964.de

hagebau Handelsgesellschaft für Baustoffe mbH & Co. KG
Celler Str. 47 · 29614 Soltau · Telefon 05191 802-0

Ihr Fachhändler