

BETONOPTIK
Verarbeitungsanleitung



BETONOPTIK


Verarbeitungsanleitung




1



2



3



4

- 1 SM700 Pro in einer Schichtstärke von ca. 5 mm auf die mit SM700 Pro oder SM300 ausgeführte Gewebearmierung am besten mit der 10er-Zahntraufel aufbringen.
- 2 Die Oberfläche mit einem Flächenspachtel oder einer Kartätsche eibnen. So erhält man eine ebene Oberfläche, in die später das Schalbrett gleichmäßig eingedrückt werden kann.

- 3 Für die Betonoptik am besten ein sandgestrahltes Schalbrett verwenden, welches im Vorfeld mit einem 2-Komponenten-Lack lackiert wurde. Mit der Lackierung wird verhindert, dass der SM700 Pro am Schalbrett haftet. Bitte beachten: Lack nicht zu dick aufbringen, damit die Holzfasernstruktur noch sichtbar bleibt. Die Schalbrettlänge sollte zwischen 0,70 - 1,20 m liegen.
- 4 Putz soweit abbinden lassen, bis er eine gewisse Festigkeit erreicht hat und nicht mehr an den Fingern klebt. Der richtige Zeitpunkt zum Eindringen sollte im Vorfeld ausprobiert werden. Je nach Witterung liegt dieser Zeitpunkt im Bereich von 1 - 2 Stunden.




Der Alleskönner an der Fassade

Der SM700 Pro ist ein mineralischer, universeller und faserverstärkter Putz, der naturweiß oder eingefärbt als Oberputz gefilzt oder frei strukturiert eingesetzt werden kann. Weitere Informationen bieten wir Ihnen im technischen Blatt [P241c.de](https://www.knauf.de/p241c.de).


BETONOPTIK

Verarbeitungsanleitung



5

5 Das Schalbrett eindrücken und mit einem Gummihammer leicht anklöpfen. Dann das Schalbrett vorsichtig wieder wegnehmen.




6

6 Vorgang wiederholen und die ganze Fläche auf diese Weise „stempeln“. Besonders gut wird die Struktur, wenn man das Schalbrett mit Versatz anlegt.



7

7 Das Brett sollte immer wieder mit einer Stahlbürste oder Wasser gereinigt werden.



8

8 Die fertige Oberfläche ist generell mit einem Farbanstrich zu versehen – optimal im Farbton WH034 (Knauf ColorConcept).

KNAUF DIREKT TECHNISCHER RAT VIA TELEFON

Ein Anruf bei Knauf Direkt genügt – und MEN IN WHITE sichern den Einsatz effizienter Systeme und vermeiden Kosten durch zusätzliche Materialien oder umständliche Konstruktionen. Darüber hinaus sparen Sie oft ein Vielfaches durch vermiedene Bauschäden und Reklamationen.

Als bereits gelisteter Kunde oder Partner genießen Sie die Telefonberatung zum günstigen Tarif aus dem deutschen Festnetz. Zusätzlich bekommen Sie automatisch die nächste freie Leitung zugeteilt. Eine eventuelle Warteschleife ist natürlich kostenfrei.

Tel.: 09001 31-2000*

Mo. - Do. 7:00-18:00 und Fr. 7:00-17:00 Uhr

*Der Anruf bei Knauf Direkt wird mit 0,39€ / Min. berechnet. Anrufer, die nicht mit Telefonnummer in der Knauf Adressdatenbank angelegt sind, z. B. private Bauherren oder Nicht-Kunden zahlen 1,69€ / Min. aus dem deutschen Festnetz, bei Mobilfunk-Anrufern ist es abhängig vom Netzbetreiber und Tarif.

BERATUNG VOR ORT

Für die MEN IN WHITE ist Knauf auch live da: Der für Ihre Region zuständige Knauf Berater berät und betreut Sie bei praktischen Herausforderungen und Fragen zu Produkten und Systemen. Per Telefon oder nach Rücksprache direkt im Betrieb oder auf der Baustelle.

Falls Sie Ihren zuständigen Knauf Berater (noch) nicht kennen - unter nachfolgender E-Mail-Adresse stellen wir gern die Verbindung her. Einfach klicken, E-Mail vervollständigen und absenden.

vki-knauf-gips@knauf.de

